


Co2pro kommunikations for trådning af batteri og smartmeter

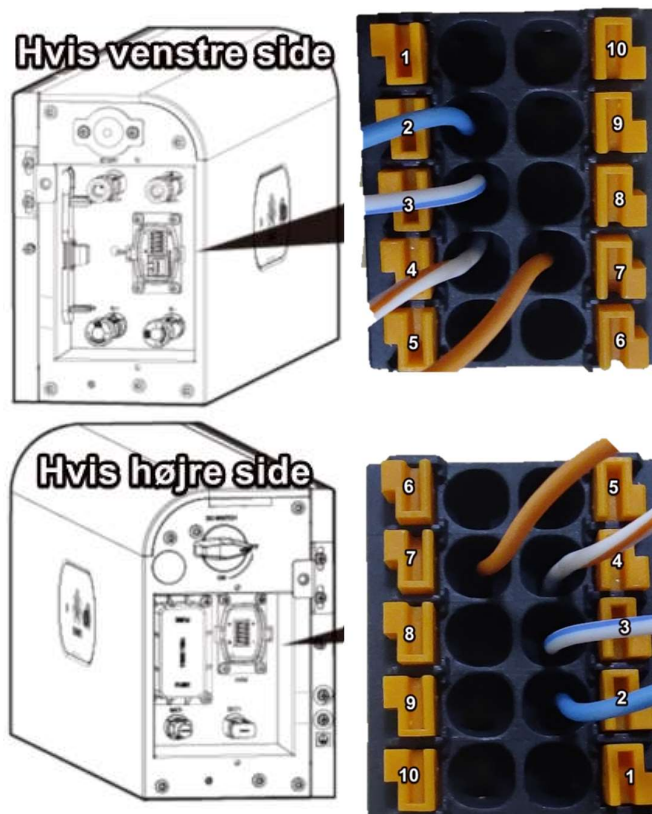
Inverter (til smartmeter og batteri)

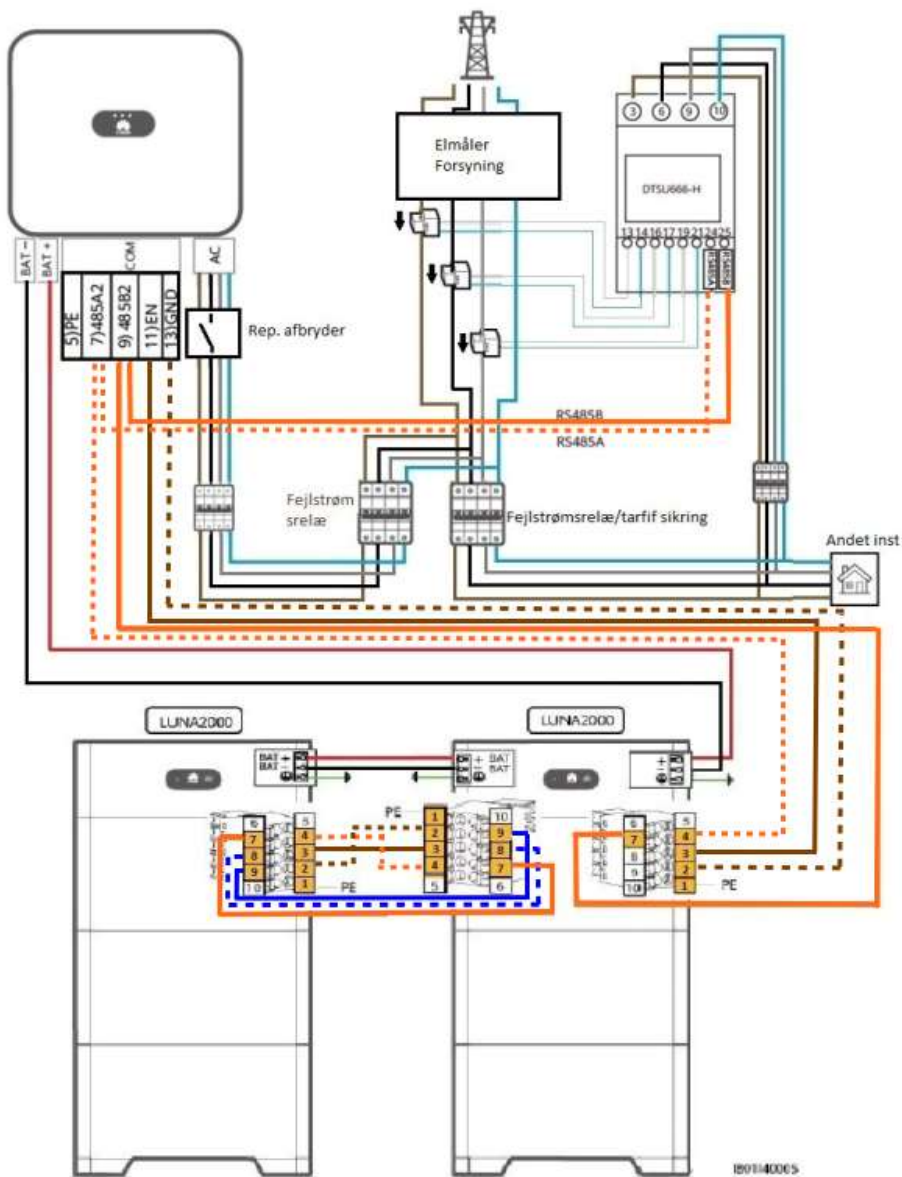


Smart meter



Batteri (Højre side anbefales)





Kommunikationskabel:
Alm. PDS, patch, cat, etc..

Kabel forbindelser:
Inverter -> Batteri
Inverter -> Smart meter

Smartmeter:
Det er VIGTIGT at klemmer monteres rigtigt på faser!
Klemme 1 -> Fase 1
Klemme 2 -> Fase 2
Klemme 3 -> Fase 3

Smartmeter traffoer skal placeres helt tilbage i installation på stikledningen.
Altså før tilslutning af både "huset" og inverter.

Sikringer:
Automatsikring + fejlstrømsrelæ / Kombi
Automatsikring efter maks. A på inv.
Fejlstrøm efter forskrift (Spørg hvis tvivl).
0-40kW Huawei = 300mA

